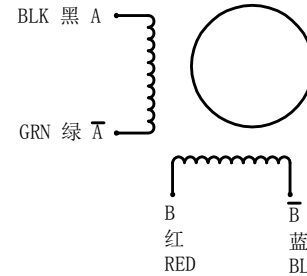
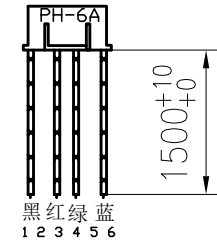
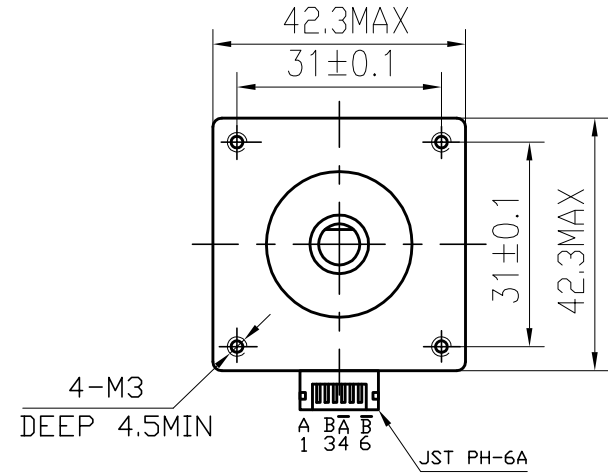
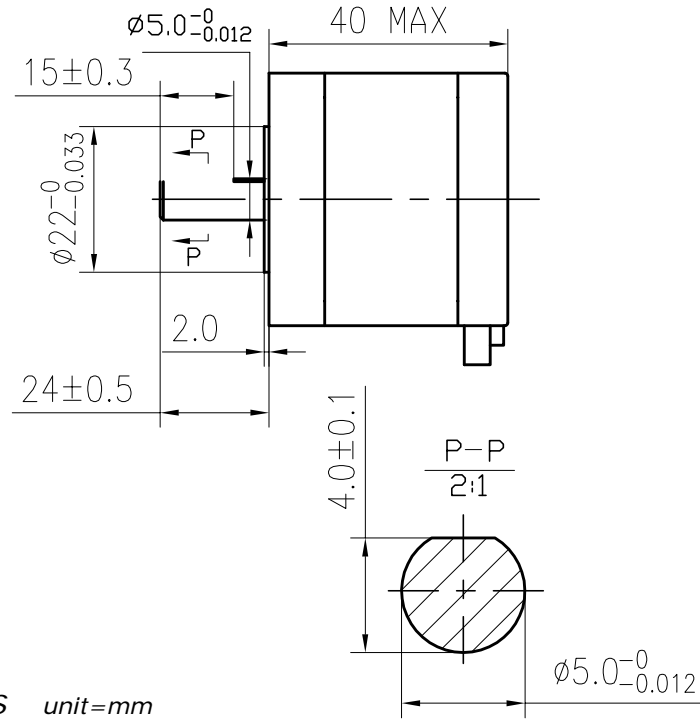


# DIMENSIONS



SPECIFICATIONS unit=mm

| PHASE            | 相数    | 2 PHASE              | COMMENT |
|------------------|-------|----------------------|---------|
| STEP ANGLE       | 步距角   | 1.8±5% ° /STEP       |         |
| VOLTAGE          | 静电压   | 2.55V                |         |
| CURRENT          | 电流    | 1.7 A/PHASE          |         |
| RESISTANCE       | 电阻    | 1.5±10% Ω/PHASE      |         |
| INDUCTANCE       | 电感    | 2.8±20% mH/PHASE     |         |
| HOLDING TORQUE   | 静转矩   | 40 N.cm Min          |         |
| DETENT TORQUE    | 定位转矩  | 2.2 N.cm Max         |         |
| INSULATION CLASS | 绝缘等级  | B                    |         |
| LEAD STYLE       | 引出线规格 | AWG26 UL1007         |         |
| ROTOR TORQUE     | 转动惯量  | 54 g.cm <sup>2</sup> |         |

|     |      |            |    |                |  |           |    |    |
|-----|------|------------|----|----------------|--|-----------|----|----|
|     |      |            |    | 17HS4417P1-X18 |  | SYS MOTOR |    |    |
| A   | 更改单号 | 签名         | 日期 |                |  | 等级标记      | 重量 | 比例 |
| 设计  | ANDY | 2014.10.22 |    |                |  |           |    |    |
| 审核  |      |            |    |                |  |           |    |    |
| 工艺  |      |            |    |                |  | 1         | 共  | 张  |
| 标准化 |      |            |    | 技术规格书          |  |           |    |    |
| 批准  |      |            |    |                |  |           |    |    |

旧底图号

底图总号

日期 签名

格式 (1)

制图:

描图:

幅面: 3#