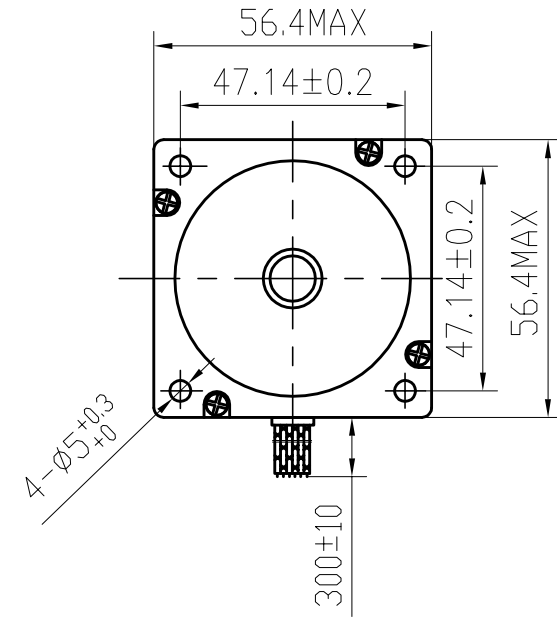
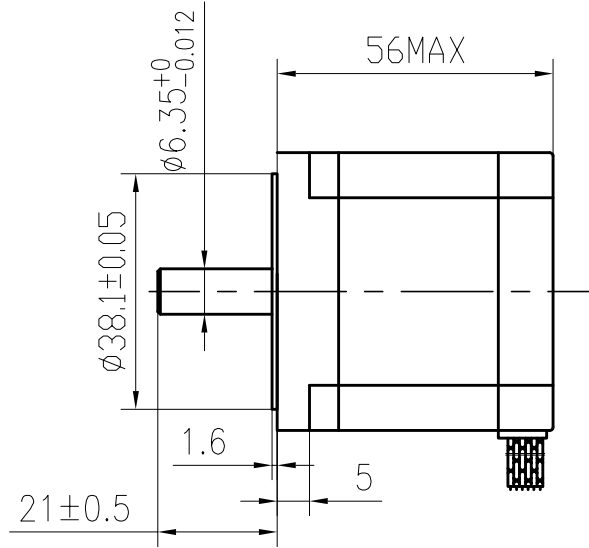
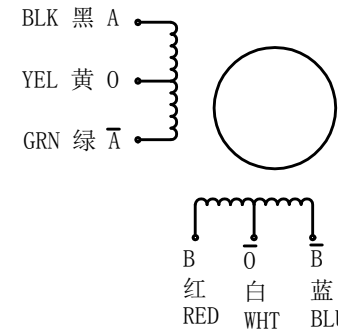


DIMENSIONS



SPECIFICATIONS unit=mm



| PHASE | 相数 | 4 PHASE | COMMENT |
|------------------|-------|--|---------|
| STEP ANGLE | 步距角 | $1.8 \pm 5\% \text{ } ^\circ / \text{STEP}$ | |
| VOLTAGE | 静电压 | 12V | |
| CURRENT | 电流 | 0.6 A/PHASE | |
| RESISTANCE | 电阻 | $20 \pm 10\% \text{ } \Omega / \text{PHASE}$ | |
| INDUCTANCE | 电感 | $25 \pm 20\% \text{ mH/PHASE}$ | |
| HOLDING TORQUE | 静转矩 | 80 N.cm Min | |
| DETENT TORQUE | 定位转矩 | 4.0 N.cm Max | |
| INSULATION CLASS | 绝缘等级 | B | |
| LEAD STYLE | 引出线规格 | AWG22 UL1007 | |
| ROTOR TORQUE | 转动惯量 | 300 g.cm^2 | |

| | | | | | | | | |
|------|------|-----------|----|----------|--|-----------|-----|----|
| | | | | 23HS6606 | | SYS MOTOR | | |
| 更改标记 | 更改单号 | 签名 | 日期 | | | | | |
| 设计 | ANDY | 2012.2.13 | | 技术规格书 | | 等级标记 | 重量 | 比例 |
| 审核 | | | | | | | | |
| 工艺 | | | | | | 1 | 共 张 | |
| 标准化 | | | | | | | | |
| 批准 | | | | | | | | |

旧底图号

底图总号

日期 签名

格式 (1)

制图:

描图:

幅面: 3#